

大きな力でステップアップ!

2026 6

PR booklet JATAKI
Vol.327



JATAKI



今月の
表紙

4月28日 大洲市富士山つつじ



<https://www.ja-ehimetaiki.or.jp/>

年記念感謝祭



4月19日、産直市「愛たい菜」において16周年記念感謝祭が開催され、会場は多くの来場者で賑わいました。

オープニングセレモニーでは、臥龍太鼓保存会による迫力あふれる力強い演奏が披露され、華やかな幕開けとなりました。午前の部では、料理系インフルエンサーのパイズム氏と、にのみや農園二宮聖氏による新玉ねぎの試食会が行われました。用意した約500玉の新玉ねぎは、わずか20分ほどで完売するほどの人気を集め、旬の味を楽しもうと多くの来場者が列を作りました。

その後、華麗なフラダンスのステージが披露され、会場は和やかな雰囲気になりました。

続いて、パイズム氏と二宮聖氏による「トマトが繋いだ情熱トークライブ」と題したトークイベントが行われ、農業や食への熱い思いが語られ、来場者は熱心に耳を傾けていました。また、リリースタイムスも披露され、会場を大いに盛り上げました。

午後の部では、内子ストリートダンスクラブによるヒップホップダンスや、大洲高校・大洲農業高校吹奏楽部による合同演奏が行われ、会場は一層の盛り上がりを見せました。あわせて実施された○

愛たい菜16周



×クイズでは、「愛たい菜」やゆるキャラ愛ちゃんにちなんだ問題が出題され、最後まで勝ち残った5名に野菜の詰め合わせなどの景品が贈られました。屋台が立ち並び「お祭り村」では、愛たい菜出荷者および出荷者協議会によるちらし寿司やうどん、J A女性部によるいりこ飯などが販売され、多くの来場者で賑わいました。イベントの最後には、恒例のお菓子まき・もちまきが行われる予定でしたが、小雨が降ったため安全を考慮し、手渡しでの配布となりました。来場者の笑顔と歓声に包まれながら、16周年記念感謝祭は大盛況のうちに幕を閉じました。愛たい菜16周年記念感謝祭に多くの皆さまにご来場いただき、誠にありがとうございました。日頃より支えてくださる出荷者の皆さま、そしてお客さまへの感謝の気持ちを改めて感じる一日となりました。これからも地域に愛される産直市を目指して取り組んでまいります。



「愛たい菜」店長

松浦 圭介



牡牛座 4/20~5/20

【全体運】

いつもなら戸惑ってしまうことにも意欲的に取り組みます。ただし余計な発言は控えて、もめ事は避けましょう

【健康運】

頭痛予防のストレッチを。歯の健診もお勧め

【幸運を呼ぶ食べ物】 シソ



01

● 4月22日 おかげさまで創業28周年

オズグリーンはこの度、創業28周年を迎え大創業祭を開催しました。第1弾として4月2日(木)から5日間創業祭特価品販売やお楽しみ抽選会、第2弾として17日(金)から5日間は「オズカードポイント5倍」発行がおこなわれ大勢のお客様で賑わいました。

オズグリーンの幸野恭士店長は「おかげさまでオズメッセは、地域の皆さまに支えられ創業28周年を迎えることができました。これまでのご愛顧に心より感謝申し上げます。これからも「地域に寄り添うお店」として、皆さまの暮らしにお役にできる存在を目指してまいります」と意気込みを話しました。



02

● 4月7日 芽かぎの重要性学ぶブドウ園で講習会

J A愛媛たいきブドウ部会は4月7日、内子町五十崎地区のブドウ園で芽かぎ講習会を開催しました。講習会では、永見豊三部会長が講師を務め、新梢の初期生育を適切にコントロールすることの重要性や、樹体内の貯蔵養分を有効に活用するための芽かぎのポイントについて説明しました。あわせて、新梢数の適正化や棚面の明るさを確保することで、樹勢の安定や着色・品質向上につながる指導しました。また、風通しの良い園内環境を整えることにより、薬剤をムラなく散布でき、病害虫の発生を抑制できることを強調。参加者は実際の園地を確認しながら、作業のタイミングや残す芽の判断基準などを熱心に学び、生産技術の向上に理解を深めました。



03

● 4月22日 天敵昆虫で防除

大洲市内で施設トマトを栽培する梅原康臣さん(53)のハウスで、天敵昆虫「タバコカスミカメ」を活用した生物的防除の本格的な導入試験が始まりました。J A愛媛たいきトマト部会では、これまでも環境にやさしい栽培を進めてきましたが、今回の取り組みは「よりエコな栽培への新たな挑戦となります。タバコカスミカメは、高知県ではナス栽培で導入事例が増えている一方、トマトでの活用は珍しく、愛媛県内では梅原さんのハウスが唯一。化学農薬に過度に頼らない天敵防除は、環境負荷の軽減と持続可能な農業の両立につながる」として注目されています。梅原さんのハウスは栽培面積約1反、定植本数は約2,240本。コナジラミなどの微小害虫対策として、1株当たり天敵2匹の定着を目安に管理し、天敵が安定して活動できる環境づくりを進めています。農薬価格の高騰や人手不足が深刻化する中、天敵防除は農薬使用量の低減や作業効率化にもつながる方法として期待されます。梅原さんは「1株ごとの天敵数を意識した管理は、施設栽培に合っている」と話し、J A関係者も実際の放飼作業やハウス内の状況を確認し、地域に適した天敵利用マニュアルの構築に期待を寄せています。今回の取り組みは、エコクラブが目指す「環境にやさしく、続けられる農業」をさらに前進させる実践例として、今後の展開が注目されています。



私たちLA・MAが

令和
8年度

LA・MA 職員紹介



大洲支所

[上段左から] LA 増岡 真希 所長 藤本 佳史
LA 西野 元博
[下段左から] MA 池岡 瑞穂 MA 笹田 翔平
LAリーダー 松本 卓也

私たちLA・MAが組合員・地域の皆様のお宅へ素敵な笑顔で訪問致します。お得な情報を伝えに参りますので宜しくお願い致します。



菅田支所

[上段左から] 所長 佐久保文洋 MA 朝日 智子
LA 矢野 俊輝 LA 白石 大悟

地元の金融相談窓口としてJAバンク・JA共済は地域密着型店舗を目指します。菅田支所にお気軽にご相談ください。



粟津支所

[左から] 所長 宮崎 辰幸 LA 松岡 弘三
LA 上甲 裕介 MA 浅野 晃弘

私たち3名が粟津支所の渉外として「素敵な笑顔で元気な挨拶」をモットーに訪問させていただきます。気軽に利用でき信頼ある支所づくりを目指してまいりますのでよろしくお願い致します。



内子支所

[上段左から] LA 宮本 大輔
LAリーダー 三好 健治
LAリーダー 大久保 智貴
[下段左から] LA 上岡 さおり LA 下柳 恵美
所長 石浦 睦仁 MA 柳野 宙
MA 清水 貴子

利用者の皆様に飲んでお立ち寄りいただける支所を目指しております。また渉外担当は、皆様のお声を聴かせてもらい、お役に立てる情報やご提案をお届けいたします。どうぞよろしくお願い致します。



蟹 座 6/22~7/22

【全体運】 コミュニケーション運が活発に。話してみればとんとん拍子で進むこともありそう。情報収集にも力を入れて

【健康運】 姿勢をよくするストレッチで体のゆがみをケア

【幸運を呼ぶ食べ物】 トマト



喜多支所

〔上段左から〕LAリーダー 矢野 祐士
LA 増田 行俊 LA 山下 翔平
〔下段左から〕MA 高橋由希乃 所長 寄町 齋二
MA 山中 友希

地域の皆様が気軽に利用できるような支所づくりを目指してまいりますのでよろしくお願いいたします。



新谷支所

〔左から〕LA 中岡 裕司 所長 久保田 嘉秀
LA 音地 克之

「素敵な笑顔で元気な挨拶」をモットーに組合員・地域・利用者の皆様に親しまれる支所づくり、職員づくりを目指して頑張っております。



肱川支所

〔左から〕LA 有友 正太 LA 木下 琴美
所長 中田 光則 MA 八木 裕子
MA 富永 龍太郎

肱川支所では、地域の皆様のお役に立てるよう出向く体制を構築しております。私たち4名が皆さまのお宅に伺いますのでよろしくお願いいたします。




長浜支所

〔左手前から〕所長 木下 健次 MA 西村 伊織
MA 高石 重邦
〔右手前から〕LAリーダー 井上 直生
LA 山田 裕也 LA 菊地 崇博

組合員、利用者の方にご不便をお掛けしないよう、訪問活動を中心に信頼される支所づくりを目指します。

皆様の暮らしに寄り添い、より信頼されるJAを目指して
頑張りますので、よろしくお願いいたします！



米麦・大豆

早期水稲のポイント

①分けつ期(前半)

田植後、新根発生し定着すると活着期を迎えます。分けつ期に入ると中干しの準備を行うため、間断灌水を行います。これは、土中への酸素供給をすることで有機物の分解による有毒ガスのための生育障害を回避する効果が高くなります。

この時期に田面を徐々に硬化させることで、中干しの効果が発揮できます。

②分けつ期(後半)

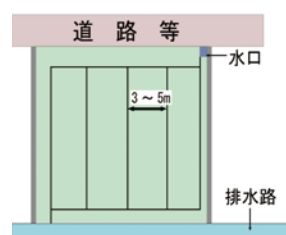
中干しは早めに(必要茎数の70〜80%が確保できれば)かつ十分に(7〜10日程度)行い、その後も浅水や間断灌水に移行するなど適切な水管理を行ってください。

溝切りによる効果的な水管理

溝切りは田植後40日頃に四五条ごとに溝を切っていきます。作業の二〜二日前に落水し、表面を少し固めておくと作業が容易に行えます。また溝切することで入排水がスムーズになります。特に、湿田や排水不良水田等では、溝切りは

土壌の構造発達を促進し、根痛みや秋落ちに効果が高くなります。

溝きり作業



※溝の最初と最後は必ず水口、排水とつなぐ。
 ※土壌の状態(乾・湿)にあわせ溝の間隔を調整する。
 ※実施時期としては、有効分けつ期と中干し始期が有効。

間断灌水とは??

入水後、自然に落水し再び入水する水管理。落水の間隔を徐々に広げれば中干しとなる。

普通期水稲のポイント

6月に入ると普通期水稲の作付けが本格的に始まります。良質米生産には、肥培管理、水管理、病害虫防除及び適期収穫が大切です。

短期・普通期水稲の田植

短期・普通期栽培の田植えは、過繁茂による品質低下を防ぎ、使用苗数の削減等によるコスト低減を図る目的でやや疎植ぎみに栽培を行います。

また、有効茎歩合の高い分けつを確保するためには一株植付本数3〜4本で、坪40〜50株程度にしま

す。植付けの深さは、できるだけ浅植えとします。深植えにし過ぎると活着や分けつが悪くなります。

使用する箱苗は、補植用を含め10a当たり16箱程度が理想です。

中干し開始の目安

栽植密度 (株/坪)	茎数 (本/株)
60株植 (株間 18cm)	16本
50株植 (株間 22cm)	20本
45株植 (株間 24cm)	22本

いもち病の常発地やいもち病に弱い品種(コシヒカリ、ヒノヒカリ等)では、移植時にいもち病予防効果のある苗箱処理剤を施用するようにしましょう。(当JAにてお渡しする苗については苗箱処理剤は施用済みです。)

果樹

力キ

【摘果】

果実肥大促進は、「摘蕾」を中心に進めるのが基本ですが、終了していない園では、できるだけ早く、二枝一果を基本に着果量を制限し、果実肥大を図りましょう。

「摘果」は開花20〜25日後頃(生理落果が終了した時期)から行います。取り除く果実は、①傷果、汚損果、病害虫被害果②上向き果実③枝と接触しやすい果実④遅れ花の果実などです。

【新梢管理】

6月は新梢が旺盛に伸長します。枝葉のこみ具合を見て、不必要な枝は間引いて、果実への日当たりを良好に保ちましょう。なお、「炭そ病」に罹病した新梢は、随時除去し、園外で適正に処分しましょう。(写真1参照)。



写真1 炭そ病に罹病した新梢

【追肥】

6月中下旬に「硝酸入複合S604」を10a当たり20kg施用します。樹勢が強い園では施用を控えて下さい。

【病害虫防除】

6月は、病害虫の発生が多くなります。薬剤防除は防除指針（果樹栽培管理指針）等に基づいて実施しますが、昨年、「炭そ病」や「フジコナカイガラムシ」が多発した園地では、特に防除を徹底して下さい。

ピオーネ

【摘房】

結果過多は熟期や着色遅れなど、果実品質低下の原因となります。そのため、不良な房を除去し、適正な房数に調整します。基本的には1新梢1房とし、先端が強勢な場合は2房、弱ければカラ枝とするなど、新梢の勢力に応じて調整します。

【摘粒】

ジベレリン処理後は、果粒の肥大が早く、時期を逃すと房の中にハサミが入らなくなります。作業が遅れないよう注意しましょう。

密着した円筒形の房を目標に、

内向き果、小粒果、極大果、傷果等を間引きます。最上段の枝梗はなるべく揃った位置とし、上段は斜め上向き、中段は横向き、下段は斜め下向きの果粒を残し、最終的には、1果房の粒数を30〜35粒、軸長を7〜7.5cmに仕上げましょう（図1参照）。

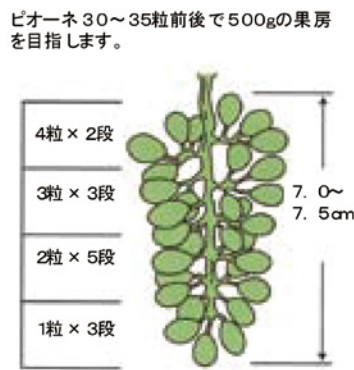


図1 ピオーネの摘粒の目安

【新梢管理】

強い新梢は棚下へ先端を垂らし、弱い新梢は早めにカラ枝にします。また副梢は、葉を1枚残し摘芯します。

【かん水】

多忙な時期ですが、天候と土壌の乾燥状態を見ながら定期的にかん水を行い、果実肥大を停滞させないようにします。

（営農部 営農振興課

生産振興グループ 森岡 和夫）

ク

【病害虫防除 追肥】

樹幹害虫については、園地の下草が繁茂しているとコウモリガ等の産卵場所になるので、早めに除草して風通しを良くします。また、樹幹部や太枝に農薬「ガットサイドS」を塗布すると被害が少なく、キクイムシなどの同時防除ができます。

カミキリムシの成虫は5月下旬〜8月頃まで発生するので、園地を見回り、成虫は見つけ次第捕殺します。また、真新しい産卵穴が開いていたら、穴の周辺や膨らみ部分をトンカチ等で軽く叩いて卵を潰すことができます。侵入された場合は、「ロビンフッド」（収穫前日まで／5回以内）を食入孔にノズルを差し込んで十分噴射します。

クワイガアブラムシは、6月頃から毬果の形成が始まると毬に移動して寄生します。寄生が多いと落穂や、果実が青い状態で裂開する若はぜ果となります。特に「筑波・石鎚」で被害を受けやすい傾向があります。密集した風通しの悪いところで被害が出やすく、被害



毬は速やかに摘穂や回収をして水没や園外へ処分したほうが来年の発生を抑えることに繋がります。また、防除をする場合は6月中旬以降の着穂後に、寄生が見られたら早めの防除を心がけてください。尚、農薬を使用する際は登録内容や使用基準・安全面に十分注意してください。

追肥については、6月下旬から「くりブレンド肥料」を反当り60kg目安に施肥します。また、元肥に「発肥料」を施肥した園地についても樹勢により省きますので、それぞれの園地や樹にあった施肥を心がけてください。

（営農部 営農振興課 生産振興グループ 篠崎 優）

プランターでも育てられる

みんなのプランター野菜

写真・文：園芸研究家●淡野一郎

写真 ©ICHIRO AWANO

カブ

浅型プランターでも栽培できる 長い歴史で豊富に品種が発達

カブは弥生時代に中国から渡来した「和種系」と、後にシベリア経由で入ってきた西欧由来の「洋種系」の品種があります。地域ごとにさまざまな在来種が発達し、愛知～福井県を結ぶ線を隔て、西は千枚漬けで有名な「聖護院」、中カブの代表品種「天王寺」などの和種が、東は赤かぶ漬けにされる岐阜の「飛騨紅」、山形の伝統野菜「温海（あつみ）」など洋種が主に分布しています。現在は、これらをかけ合わせた栽培しやすいF1品種もあります。

発芽と根の肥大適温は涼しく、種まきは春と秋が適します。まき時期は品種ごとに異なるので注意します。根菜類ですが太るのは主に根よりも子葉と根の間の胚軸なので底の浅いプランターで栽培できます。ただ、浅型プランターは土の量が限られるので、初期は乾きによる「裂根」や肥料切れによる「ス入り」に注意し、適期に収穫します。



「玉波」
小カブサイズから13cm程度までの大きさに収穫できる中カブ品種。裂根やス入りが遅く、白さび病に強い

【基本情報】

- 分類：アブラナ科アブラナ属
- 原産地：地中海沿岸、あるいはこれにアフガニスタンなど中央アジアを加えた地域など諸説
- 発芽適温(地温)：15～20度
- 生育適温(気温)：15～20度
- 日当たり：日なた／半日陰 ●好適pH：5.2～6.8

【病虫害情報】

アブラムシ類：春や秋に栽培期間が1か月を超える場合に注意が必要。種まき直後から早めに不織布をベタがけし侵入を防ぐ。

コナガ・モンシロチョウ・ヨトウムシ類：主に春と秋に幼虫が葉を食害。不織布をかけ、予防的にBT剤を散布しておくとうい。

カブの栽培方法

1 種まき

IB化成約41gと過リン酸石灰約14gを混ぜた土(12L)を長さ60cmの浅型プランター(14L)へ入れる。土をならしたら、ペットボトルのふたなどを使い、深さ1cmのまき穴を株間10cm、条間15cmになるよう開ける。まき穴に種を2～3粒まき(写真1)、土をかけ、手のひらで土を押さえ、ジョウロなどで優しく水やりする。適温を保ち、出芽までは乾かさないようにして、一斉に出芽させる。種まき直後に防虫と保温・保湿のため不織布をかけておく(写真2)。12～2月下旬までは、生育促進とトウ立ちを防ぐため不織布に保温用の園芸用フィルムを重ねトンネルにする。



ポイント 肥料の量は、小カブは3割減にする。冬は春秋の3割増、夏は株間を13cm以上と広く取り5割減にする。

2 間引き・土寄せ

種まき後2～3日で芽が出てくる。本葉3～4枚までに元気が良過ぎたり悪過ぎたり、胚軸が太いもの、立枯病で褐変している株などを、ハサミを使って1カ所1株にする(写真3)。間引き後は、株がぐらついて傷まないよう土を株元へ寄せておく(写真4)。



ポイント 土が乾き過ぎると皮が硬くなり玉が裂ける原因になるので本葉5～6枚までは土が乾き過ぎないように、一方で、梅雨や秋雨時期は雨に直接当たらないようにする。

3 収穫

玉の直径が約5cmから順次収穫する(写真5)。収穫遅れは玉がスポンジ状になるス入りや裂根、葉が黄色くなる原因になる。小カブの場合、収穫サイズになってからの収穫適期は、春・秋どりが3日前後、冬どりは7日まで、夏どりは2～3日が目安。一方で中カブは小カブサイズから長く収穫できる。



ポイント 収穫は、霜の降りる11～3月は夕方に、それ以外の時期はカブの水分が多い朝に行う。収穫したら、早めに水洗いして土を落とす。

栽培カレンダー

	1		2		3		4		5		6		7		8		9		10		11		12	
	上	中	下	上	中	下	上	中	下	上	中	下	上	中	下	上	中	下	上	中	下	上	中	下
寒地・寒冷地																								
温暖地・暖地																								

● 種まき ■■■ 保温(トンネル) ■ 収穫(小カブ) ■ 収穫(中カブ)

※温暖地を基準に記事を作成しています。



愛媛県在住の妊婦さん・0歳児を子育て中の方が入会できます！

|| おかげさまで ||
24th
累計会員数4万人突破！

年会費 入会費 **無料**

スマホで簡単申込！

ただいま
会員募集中

JAの子育て応援コミュニティ

JAこども倶楽部

嬉しい特典がいっぱい

親子イベントにご招待♪

●レジンアクセサリー作り ●産後ヨガ
●パステルアート命名書作り など

※写真はイメージです。※イベントは一例です。※各支所(店)により開催されるイベント内容は異なる場合があります。

JA産直市場わくわくギフトプレゼント♪

※特産品の内容、提供回数はJAごとに異なります。※写真はイメージです。

ご出産祝い(誕生日)プレゼント♪

※全員期間を過ぎていずれか1回のプレゼントになります。※JAによりご出産祝い(誕生日)の内容は異なります。

JAこども倶楽部は、JA共済の地域貢献活動の一つとして、「地域とつながりながら楽しく子育てをしてほしい」という想いから生まれました。親子で参加できるイベントや会員特典、子育てに役立つ情報発信などを通じて、愛媛県で子育てを頑張るご家庭を応援しています。

スマホで **簡単申込** お申し込みはこちらから

入会要件 愛媛県在住の妊婦さん
愛媛県在住の0歳のお子さまを子育て中の方

※通信費はお客さま負担となります。
※一部の端末ではバーコードリーダーアプリのダウンロードが必要です。



地域に密着した子育て情報を発信中！



※ご提供いただいた個人情報は、JAおよびJA共済連の事業ならびに各種サービスのご提供・ご案内・充実等の目的以外には利用いたしません。また、JA共済は「個人情報保護方針」を定め、個人情報の保護に努めております。※特典のJA産直市場わくわくギフトは、安全性を考慮し、手選しのご提供となります。(郵送での対応は行っていません。)*特典内容などの詳細についてはお近くのJAへご確認ください。

お問い合わせ JA愛媛たいき 共済部 普及課 大洲市東大洲1582 ☎0893-59-4185 平日9:00~17:00(土・日・祝日休み)



「愛媛県」と子育て支援分野に関する連携協定を結んでいます。

♈ 射手座 11/23~12/21

【全体運】 吉凶混合運。困り事を持ち込まれることもあるもののうれしいお誘いも。プラスに目を向けて。交渉は時間をかけて
【健康運】 疲れたら無理せず休憩。薬は副作用も確認を
【幸運を呼ぶ食べ物】 シシトウ

大洲市役所からのお知らせ

○施設園芸燃油価格高騰対策事業給付金

大洲市の農業の経営維持を支援するため、燃油価格高騰分の一部について給付金を支給します。

【給付対象者要件】

市内に加温装置を使用する園芸用施設(燃油の貯蔵施設を有する施設又はペレットを燃料として使用する施設)を有する者のほか、別途要件があります。

【給付単価】

1リットル当たり10円以内(ペレットは1kg当たり2円以内)

※但し、納入価格(プリペイドカード等の割引、消費税及び地方消費税相当額を除く。)

が基準単価から10円(ペレットは2円)以上高騰した場合に給付します。

※支給総額は100円未満切り捨てとします。

【給付対象期間】

令和7年3月1日から令和8年2月28日までの間に納入されたもの

○収入保険料助成事業費補助金

自然災害による農作物の収量減少や市場価格の低下などによる農業収入の減少に備え、収入保険に加入する本市農業者の経営安定と農業の維持を支援するため、保険料の一部について補助金を交付します。

【交付対象者要件】

本市の住民基本台帳に登録されている農業者又は市内に事業所を置く法人であって、かつ、保険料を愛媛県農業共済組合に納付した者のほか、別途要件があります。

【交付対象経費】

収入保険のうち、令和7年1月1日から12月31日までの間に愛媛県農業共済組合に納付した以下の保険料を対象に交付します。

- 1.収入保険保険料
- 2.収入保険付加保険料(事務費)

【交付額】

納付した保険料の1/2以内(100円未満切り捨て)

令和8年5月15日(金)から令和8年6月30日(火)まで(施設園芸・収入保険料共通)

【申請書類】

市ホームページ、または、市役所農業振興課及び市役所の各支所で申請書類を取得し、必要事項を記入してから添付資料と合わせて提出してください。

【問い合わせ・提出先】

〒795-8601 大洲市大洲690-1

大洲市役所 農業振興課 農業振興係

TEL.0893-24-1727(直通) 平日8時30分から17時15分まで



農のライフ LIFE



レタスの収穫



農業祭での野菜販売

地域に届け! 野菜班の魅力

生産科学科の野菜班では、一年を通してトマトやナス、ピーマン、レタスなどさまざまな野菜の栽培に、元気いっぱい取り組んでいます。日々の実習では、脇芽取りや施肥、支柱立て、水やりなどの基本的な管理作業を、班員全員で協力しながら丁寧に行い、より良い品質の野菜づくりを目指して努力しています。また、作物の状態をよく観察する力も身に付けることで、天候や生育状況に応じて作業内容を工夫することができるようになりました。



野菜苗販売



ナスの誘引

このようにして、みんなで愛情を込めて育てた野菜を地域の方々に手に取っていただけることは、私たちにとって大きな喜びであり、日々の学習の励みになっています。農業祭や野菜苗の販売では、「大農の野菜苗はよくできるんよ!」「安くておいしい!来年も来るね!」といった温かい言葉をいただくことも多く、その一つひとつがやりがいにつながっています。これからも地域に喜んでいただける野菜づくりを目指して、努力を続けていきたいです。

理事会だより

開催日/令和8年5月1日(金) 午後1時30分より
ところ/本所2階中ホール

〈協議事項〉

1. 令和7年度事業実績並びに決算(案)について
(監事の監査及び会計監査人の監査を受け、理事会で承認)
2. 経営安定化対策積立金の取り崩しについて
3. 目的積立金(税効果調整積立金)の取り崩しについて
4. 令和7年度第4・四半期末リスク管理指標
の状況について
5. 令和8年度事業計画の設定について
6. 第28回通常総代会の開催について
7. 利益相反取引について(子会社との契約)
8. 子会社の令和8年度事業計画について
9. 令和8年度コンプライアンス・プログラムの策定について
10. 令和8年度余裕金運用方針並びに運用方法について
11. 令和8年度信用供与の最高限度額について
12. 令和8年度貸出にかかる最高限度利率について
13. 令和8年度借入金の最高限度額について

※全議案承認されました。

愛たい菜からのお知らせ

〈出荷者説明会〉

愛たい菜へ出荷してみたい方を対象に、毎月説明会を開催しています。6月は下記の日程で開催します。申し込みは不要です。ご自由に参加ください。

【日時】6月18日(木) 午後4:00~

【場所】たいき産直市「愛たい菜」会議室

【内容】出荷要領・登録方法について

野菜・果物・お弁当大募集!

※工芸品につきましては、現在募集していません。

【お問い合わせ先】たいき産直市「愛たい菜」
TEL.0893-25-6262 FAX.0893-25-6273

「税金・年金相談」

【税務】6月3日(水)・17日(水)

・JA本所 午前9時~午後4時

6月11日(木)

・JA内子支所 午前9時~12時

・JA長浜支所 午後1時~4時

【年金】各支所金融窓口にて随時行っております。

家族で楽しむおいしい一皿

初夏の恵みを世界の料理で楽しもう



南フランス

トマトファルシ

トマトを丸ごと大胆な肉詰め

材料(4人分)

トマト	4個(1玉200g程度)	A	卵	M1個(60g)
ニンニク(みじん切り)		1/2片(2.5g)	パン粉
オリーブ油	大さじ1	塩	小さじ1
タマネギ(みじん切り)	80g	カレー粉	1つまみ
合いびき肉	350g			
好みのハーブ(バジルやタイム、オレガノなど)	適宜			

ポイント

堅めのトマトを使うと焼いても崩れにくいです。崩しながら食べるので崩れてしまってもおらかな気持ちでOK。座りの悪いトマトはほんの少しだけ底を切り落とすと安定します。

アレンジ

- 溶けるチーズをかけて焼く、中にモッツアレラチーズを入れる
- ズッキーニやパプリカなどの野菜も耐熱容器と一緒にに入れてグリルに

作り方

- ① オープンを200度に予熱しておく。トマトはへた側を1cmくらいの厚さでスライスしてふたにする。残りの部分は中身をくり抜いて器にし、切り口を下にして水気を切っておく。ふたとくり抜いた中身は取っておく。
- ② ニンニクとオリーブ油をフライパンに入れて弱火で熱し、香りが出たらタマネギを加えてしんなりするまで炒めて冷ます。
- ③ ボウルに合いびき肉とA、②を入れてよくこねる。トマトの器にそれぞれ1/4量ずつ詰めてふたのをせ、深めの耐熱容器に入れてオーブンで30分焼く。
- ④ くり抜いた中身を塩少々(分量外)と好みのハーブで煮詰めてソースを作り、③にかけて出来上がり。

朝食にも。ズッキーニの味を生かしたさっぱりケーキ

英国

ズッキーニケーキ

材料(直径15cmケーキ型1台分)

ズッキーニ	1本(200g)	卵	M1個(60g)
薄力粉	200g	砂糖	120g
ベーキングパウダー	小さじ1	塩	1つまみ
重曹	小さじ1/3	油	90g
シナモンパウダー	少々	レモン汁	20g

作り方

- ① オープンは180度に予熱しておく。ズッキーニは粗くすりおろす。Aはふるっておく。
- ② 卵と砂糖、塩をボウルに入れてよく混ぜ、油を少しずつ入れて乳化*するように混ぜ合わせる。ズッキーニとレモン汁を入れて混ぜ、Aを入れてゴムべらでこねないようにさっくりと混ぜ合わせる。
- ③ クッキングシートを敷いた型に②を流し入れ、型を5cmくらいの高さから落として空気を抜く。オーブンに入れて180度で50分程度焼き、竹串を刺して生地が付いてこなくなったら網の上で冷まして出来上がり。

*水と油など、本来は溶け合わないものを混じり合った状態のこと。ここでは卵の水分と油

ポイント

油は米油や菜種油など癖のないものがおすすめです。また、②では一度に加える油の量が多いと乳化が進まず分離してしまいます。必ず少しずつ加えましょう。

アレンジ

- レモン汁と粉砂糖を混ぜ合わせたアイシングをかけて甘く仕上げる
- ナッツやチョコレートを入れる
- サワークリームやクリームチーズなどを塗る

JA文壇

短歌

（大洲市長浜町下須戒）〈大和白菊短歌会〉

春彼岸長き参道坂道を

妻は諸手にわれの背押しつつ

電話から元氣なひ孫の声聞けば

今日の一日を楽しく暮らす

桜散り山並み変る萌黄色に

早々に変る自然の早さ

この山に保育園児は一人も居ない

デイサービスには何人も行くが

電話出れぬ近所の友が気遣いし

優しくうれし友ありがたし

珍しく雨降り頻る飛行場

アナウンスささくもつて聞こえ

AIは便利であるが心なし

頼り切らない使うに注意

次家 誠一

大津 邦子

菊地 三智子

菊地 茂子

矢野 良子

岩本多栄子

叶 義啓

俳句

（大洲市柴（柴俳句会）

囀りに励まされりて歩を伸ばす

菜の花や子は伸び盛り食ひ盛り

春風や乗客を待つ献血車

誘はれて靴先濡らす春の川

春風や鳥で頬張る塩むすび

とめどなく弾む会話よ春の宵

春愁やナビに我が家は山の中

清水 禎子

岡田 丁子

白石 清美

酒井 清香

武知由美子

曾根 美幸

清水恵津子

（大洲市八多喜町）〈若鮎俳句会〉

浜風に揺らす麦の穂さやさと

朝早く鳥の囀り覚ましに

夜桜や華奢な背の父写メの中

山口 利子

鎌田 敬美

高岡 幸恵

（大洲市八多喜町）
老人の多き山里草茂る

佐野 満寛

（大洲市八多喜町）
山の日が顔にまっすぐ朴の花

佐野 幸子

（内子町知清）
雨後の朝きらり輝く柿若葉

中岡 知香

（大洲市八多喜町）
田打するくはえ煙草の老農夫

山本 ハマ

川柳

（大洲市（肱北コミュニティセンター川柳教室）

現金を手持ちの時の恵比寿顔

脳トレを頑張ってみるさびた脳

品豊富値段の工夫あらこらに

取り立て野菜太陽の味詰まってる

エンピツも老いて来ました誤字脱字

葉桜に城の坂道駆け落ち

十年後たわわ夢見て植えた柿

スギナ生え春に上筆の出番待つ

淋しさも愚痴も供える周忌

誕生日バナーを上げると孫握手

根菜は値上げをしても根は下ろす

開花宣言類を尻目に五輪咲く

浅野 義光

河野キク子

清水 博幸

上甲 壮一

白尾 澄江

高橋 育子

田丸美恵子

富永 尚子

中原 瞳

松田トモ子

松平 忠

宮岡 健

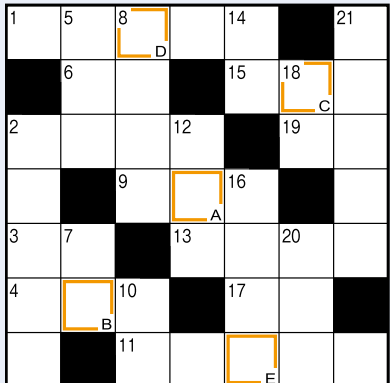
CROSSWORD PUZZLE クロスワードパズル

ヒントのカギ

- 1 …傘を忘れたときに軒先を借りてすることも
- 2 …赤外線やX線もこれの一種
- 3 …梅雨入りすると、梅雨——がい
- 4 …簡単な意見は曲げません
- 5 …損の反対語
- 6 …親しいつきあいのこと。昔の——でなんとかしてよ
- 7 …アメリカ原産の大きなカエル
- 8 …自宅を離れて観光などをします
- 9 …ウメやブルーベリー——の食べる
- 10 …完成しました！
- 11 …成長した羊の肉です
- 12 …ペンは——より強し
- 13 …彼は大舞台で面目——を果たした
- 14 …手ひらや足の裏の反対側
- 15 …旬よりも時期が早いもの
- 16 …この教科の時間にアサガオを育てた人も多いのでは
- 17 …古くから、夏バテ防止にも食べられてきた野菜
- 18 …ウィッグや付け毛ではありませぬ
- 19 …クイズを出されて考えるもの
- 20 …中学校で教育——をおこなう
- 21 …一年で一番昼が長い日

タテのカギ

- 1 …傘を忘れたときに軒先を借りてすることも
- 2 …赤外線やX線もこれの一種
- 3 …梅雨入りすると、梅雨——がい
- 4 …簡単な意見は曲げません
- 5 …損の反対語
- 6 …親しいつきあいのこと。昔の——でなんとかしてよ
- 7 …アメリカ原産の大きなカエル
- 8 …自宅を離れて観光などをします
- 9 …ウメやブルーベリー——の食べる
- 10 …完成しました！
- 11 …成長した羊の肉です
- 12 …ペンは——より強し
- 13 …彼は大舞台で面目——を果たした
- 14 …手ひらや足の裏の反対側
- 15 …旬よりも時期が早いもの
- 16 …この教科の時間にアサガオを育てた人も多いのでは
- 17 …古くから、夏バテ防止にも食べられてきた野菜
- 18 …ウィッグや付け毛ではありませぬ
- 19 …クイズを出されて考えるもの
- 20 …中学校で教育——をおこなう
- 21 …一年で一番昼が長い日



色枠内に入った文字をA→Eの順に並べてできる言葉は何でしょうか？

今月のプレゼント

正解者の中から3名様にプレゼント!!



※ご当選の方には順次プレゼント商品を送いたします。

応募方法

パズルの答え、住所、氏名、電話番号、広報誌に対するご意見、ご感想をハガキに書か、ホームページより下記までご応募ください。

〒切：6月27日(土)消印有効

- ハガキでの応募は………〒795-8506 大洲市東大洲1582番地 JA愛媛たいき「JAたいき プレゼント」係
- ホームページからのご応募は………<https://www.ja-ehimetaiki.or.jp/>のお問い合わせフォームより

4月のパズルの答え

ハナフブキ

- 宮岡由紀子さん
- 城戸 浩司さん
- 大石 徹男さん

安心と信頼のJAグループがお届けします。

石碑展示 ご予約会



組合員のみなさんお待たせしました!

安心と信頼のJAグループがお直打ち品を納得価格でご奉仕!
今、お考えのあなたも、これからというあなたもこの機会にぜひご来場ください!!

安心価格に
確かな品質で
お客様をしっかりと
サポート致します



墓じまい・移転など、気軽にお問い合わせください。



とき 令和8年7月3日(金)・4日(土) AM9:00~PM5:00
(4日はPM4:00まで)

ところ オズメッセ21内 オズグリーン特設会場

主催／JA愛媛たいき・(株)イフイ ■お問い合わせは、最寄りの各支所・各購買店舗まで

同時開催

ご供養全般の
お困りごと
無料相談会

ご来場記念品

お墓参り
セットを
ご用意しております。



知って得する! 農業者年金

農業者の方は、国民年金の上乗せの公的な年金
「農業者年金」に加入して安心して豊かな老後を!

農業者なら誰でも入れる「**終身年金**」です!

一定の要件を満たす方には、
月額最大1万円の保険料補助

保険料は**全額社会保険料控除の対象**
など、生涯を通じて大きな節税効果!



終身年金で
安心!

詳しくは... 農業者年金基金 検索
<https://www.nounen.go.jp>

※農業者年金に加入できる方の要件は以下の通りです。
・年間60日以上農業に従事している方で、
・国民年金第1号被保険者(60歳未満)又は、
国民年金の任意加入者(60歳以上65歳未満)
※詳しくは、大洲市農業委員会・内子町農業委員会、又は当組合へ!



JAの営業時間外・休日の
自動車事故やトラブルは...

JA共済事故受付センター **じこは くみあい**
0120-258-931

安心を、いつでも手元に。
JA共済アプリ



緊急時の備えに導入してください!!

